

# Fixation d'angle theLuxa S WH

N° de réf.: 9070902

**theben**  
energy saving comfort

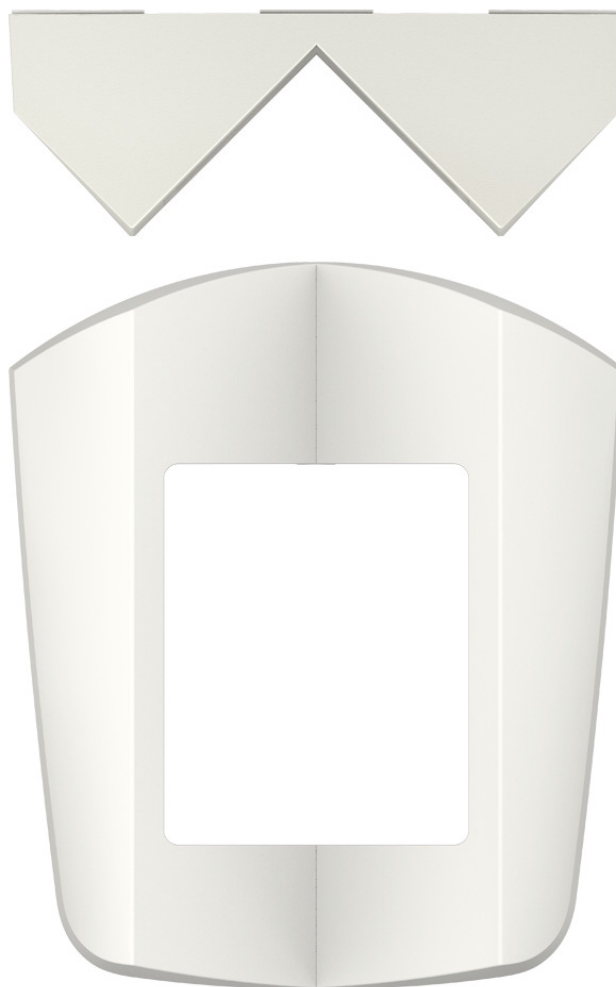
## Accessoires

Détecteur de présence

## Description des fonctions

---

- Pour montage en angle du détecteur de mouvement
- Pour montage en angle intérieur et extérieur



Sous réserve de modifications ou d'erreurs

Pour plus d'informations, consulter: [www.theben.fr/produit/9070902](http://www.theben.fr/produit/9070902)

Les données de charge sont déterminées avec des illuminants sélectionnés à titre d'exemple et sont donc des données typiques en raison du grand nombre de produits disponibles.

30/09/2020

Page 1 de 2

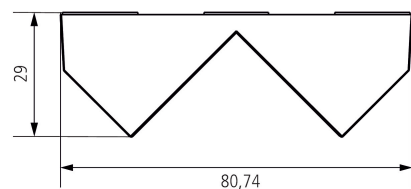
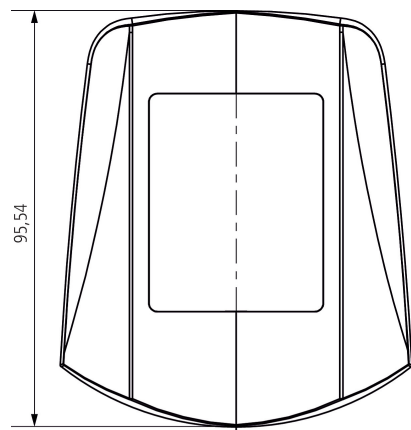
# Fixation d'angle theLuxa S WH

N° de réf.: 9070902

**theben**  
energy saving comfort

## Plans d'encombrement

---



Sous réserve de modifications ou d'erreurs

Pour plus d'informations, consulter: [www.theben.fr/produit/9070902](http://www.theben.fr/produit/9070902)

Les données de charge sont déterminées avec des illuminants sélectionnés à titre d'exemple et sont donc des données typiques en raison du grand nombre de produits disponibles.

30/09/2020

Page 2 de 2