

theMura S180-100 UP WH

N° de réf.: 2060650

theben

Détecteurs de présence et de mouvement Montage mural intérieur

Description des fonctions

- Détecteur de mouvement passif infrarouge pour montage mural encastré
- Zone de détection semi-circulaire 170°, jusqu'à 14 x 17 m
- 1 canal d'éclairage
- Fonctionnement en mode automatique ou semi-automatique, commutable
- Valeur de commutation de la luminosité réglable, fonction d'apprentissage
- Temporisation à l'enclenchement et temporisation à l'extinction réglables
- Fonction d'éclairage d'escalier
- Extension de la zone de détection par montage maître/esclave
- Mise en service immédiate grâce aux pré-réglages en usine
- Bouton-poussoir intégré (désactivable)
- Mise en service facile à l'aide de potentiomètres



Caractéristiques techniques

theMura S180-100 UP WH	
Tension d'alimentation	230 V CA
Fréquence	50 - 60 Hz
Hauteur de montage	0,8 - 1,2 m
Type de montage	Encastré dans le mur, Intérieur, Encastré
Couleur	Blanc
Sortie de commutation	Lumière
Consommation propre	~0,4 W
Mesure de lumière	Mesure de lumière mixte
Plage de réglage	5 - 1000 lx
Temporisation lumière	Impuls, 10 s - 30 min
Type de lampes	Lampes à incandescence/lampes à halogène, Lampes à fluorescence, Lampes fluocompactes, LEDs

theMura S180-100 UP WH	
Charge de lampes à incand./ halogène	2300 W
Courant de commutation	max. 600 A / 200 µs
Lampe LED < 2 W	40 W
Lampe LED 2-8 W	450 W
Lampe LED > 8 W	450 W
Type de raccordement	Bornes à ressort
Boîtier encastré	55 mm
Zone de détection	238 m² (14 x 17 m)
Couverture angulaire	170°
Température ambiante	-15°C ... 45°C
Indice de protection	IP 20

Sous réserve de modifications ou d'erreurs

Pour plus d'informations, consulter: www.theben.fr/produit/2060650

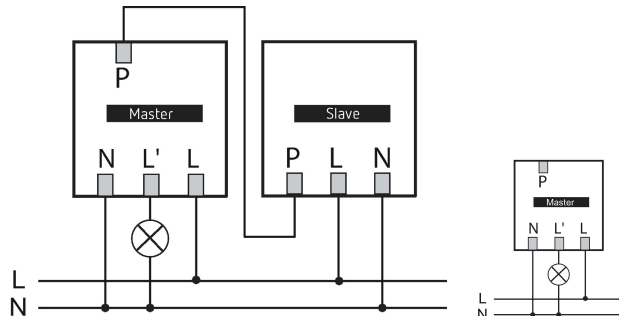
Les données de charge sont déterminées avec des illuminants sélectionnés à titre d'exemple et sont donc des données typiques en raison du grand nombre de produits disponibles.

theMura S180-100 UP WH

N° de réf.: 2060650

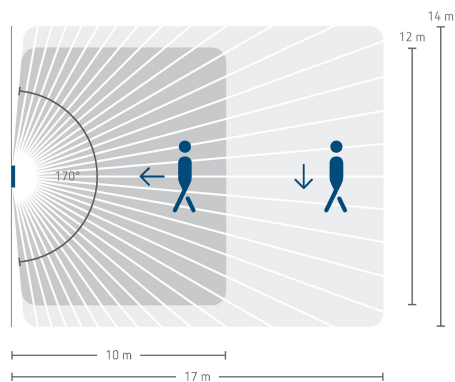
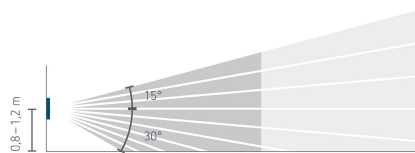


Schémas de raccordement



Zone de détection pour les applications de planification à une température de 21 °C

Hauteur de montage (A)	Zone frontale (R)	Zone transversale (t)	Personnes assises (S)
1,2 m	120 m ² 12 m x 10 m	238 m ² 14 m x 17 m	



Sous réserve de modifications ou d'erreurs

Pour plus d'informations, consulter: www.theben.fr/produit/2060650

Les données de charge sont déterminées avec des illuminants sélectionnés à titre d'exemple et sont donc des données typiques en raison du grand nombre de produits disponibles.

theMura S180-100 UP WH

N° de réf.: 2060650

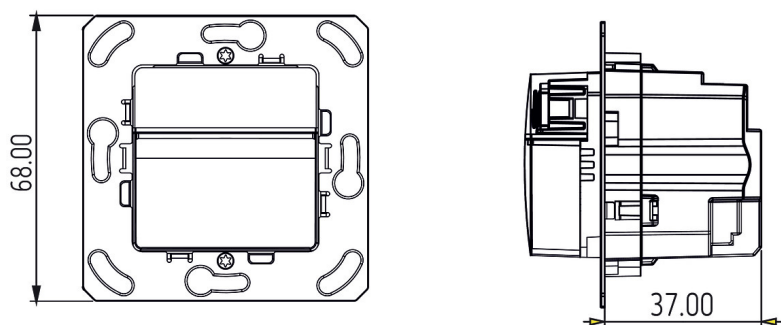
theben

Plans d'encombrement

theMura S180-100 UP WH (2060650) + theMura S180-101 UP WH (2060655)




theMura S180-100 UP (2060750) + theMura S180-101 B UP (2060755)



Accessoires

Boîte Saillie LUXA 103-200

N° de réf.: 9070504



Sous réserve de modifications ou d'erreurs

Pour plus d'informations, consulter: www.theben.fr/produit/2060650

Les données de charge sont déterminées avec des illuminants sélectionnés à titre d'exemple et sont donc des données typiques en raison du grand nombre de produits disponibles.

20/03/2026

Page 3 de 3